



Finanziato
dall'Unione europea
NextGenerationEU

COMUNE di CENTOLA

Provincia di Salerno

PNRR - Missione 4 Componente 1 Investimento 1.1.

"Piani per asili nido e scuole dell'infanzia e servizi di educazione e cura per la prima infanzia"

RICONVERSIONE DI UN EX EDIFICIO SCOLASTICO DI PROPRIETÀ COMUNALE PER LA
CREAZIONE DI UN ASILO NIDO IN VIA MADONNA DELLE GRAZIE ALLA FRAZIONE FORIA
DEL COMUNE DI CENTOLA

Finanziato dall'Unione Europea - Next Generation EU

CUP:B94D25000750001

PROGETTO ESECUTIVO

art.41 D.Lgs. n.36/2023 _All. I.7

RELAZIONE _ **APE**

02

scala -



RESPONSABILE SETTORE

lavori pubblici
Arch. Magno Battipaglia



RESPONSABILE UNICO DEL PROGETTO

SETTORE lavori pubblici
Geom. Remo Fedullo

PROGETTISTI

SETTORE lavori pubblici
ESPERTO TECNICO profilo middle
Arch. Antonio Greco



ESPERTO TECNICO profilo junior
Arch. Aniello Maria Feola



Centola, luglio 2025

DATI GENERALI

Destinazione d'uso

- ☐ Residenziale
☒ Non residenziale

Classificazione D.P.R. 412/93: **E7**

Oggetto dell'attestato

- ☐ Intero edificio
☒ Unità immobiliare
☐ Gruppo di unità immobiliari

Numero di unità immobiliari di cui è composto l'edificio:
1

- ☐ Nuova costruzione
☐ Passaggio di proprietà
☐ Locazione
☐ Ristrutturazione importante
☒ Riqualificazione energetica
☐ Altro:

Dati identificativi









Regione: **CAMPANIA**
Comune: **Centola (SA)**
Indirizzo: **VIA MADONNA DELLE GRAZIE**
Piano: **TERRA**
Interno:
Coordinate GIS: **40.089534N 15.322083E**

Zona climatica: **D**
Anno di costruzione: **1970**
Superficie utile riscaldata (m²): **236.00**
Superficie utile raffrescata (m²): **0.00**
Volume lordo riscaldato (m³): **809.56**
Volume lordo raffrescato (m³): **0.00**

Comune catastale				Centola - C470				Sezione				Foglio 24				Particella 1179			
Subalterni	da	-		a	-			da	-			a	-			da	-		
Altri subalterni	4	-		-	-			-	-			-	-			-	-		


Servizi energetici presenti

- ☒  Climatizzazione invernale
☐  Ventilazione meccanica
☐  Illuminazione
☐  Climatizzazione estiva
☒  Prod. acqua calda sanitaria
☐  Trasporto di persone o cose

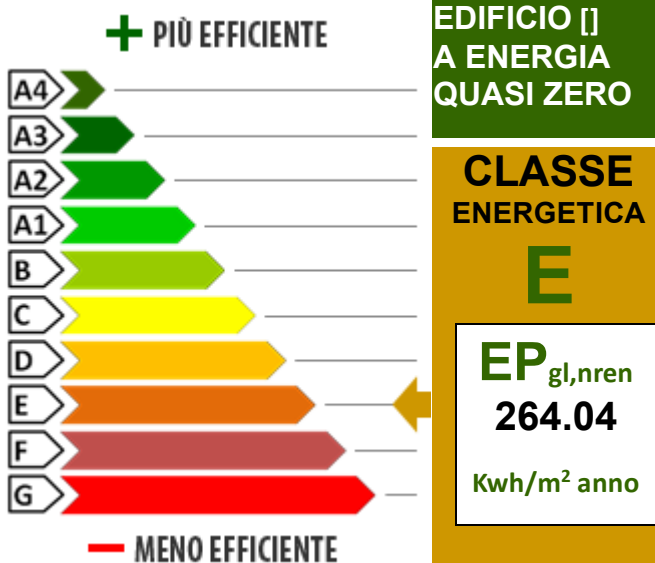
PRESTAZIONE ENERGETICA GLOBALE E DEL FABBRICATO

La sezione riporta l'indice di prestazione energetica globale non rinnovabile in funzione del fabbricato e dei servizi energetici presenti, nonché la prestazione energetica del fabbricato, al netto del rendimento degli impianti presenti.

Prestazione energetica del fabbricato



Prestazione energetica globale



Riferimenti

Gli immobili simili a questo avrebbero in media la seguente classificazione:

Se nuovi:

A1(115.08 kWh/m²)

Se esistenti:

--



ATTESTATO DI PRESTAZIONE ENERGETICA DEGLI EDIFICI

CODICE IDENTIFICATIVO:

VALIDO FINO AL: 17/6/2035



PRESTAZIONE ENERGETICA DEGLI IMPIANTI E CONSUMI STIMATI

La sezione riporta l'indice di prestazione energetica rinnovabile e non rinnovabile, nonché una stima dell'energia consumata annualmente dall'immobile secondo un uso standard.

Prestazioni energetiche degli impianti e stima dei consumi di energia

	FONTI ENERGETICHE UTILIZZATE	Quantità annua consumata in uso standard (specificare unità di misura)	Indice di prestazione energetica globali ed emissioni
<input checked="" type="checkbox"/>	Energia elettrica da rete	718 KWh	Indice della prestazione energetica non rinnovabile EP _{gl,nren} KWh/m ² anno 264.04
<input type="checkbox"/>	Gas naturale		
<input checked="" type="checkbox"/>	GPL	2275 Smc	
<input type="checkbox"/>	Carbone		
<input type="checkbox"/>	Gasolio e Olio combustibile		Indice della prestazione energetica rinnovabile EP _{gl,ren} KWh/m ² anno 1.43
<input type="checkbox"/>	Biomasse solide		
<input type="checkbox"/>	Biomasse liquide		
<input type="checkbox"/>	Biomasse gassose		
<input type="checkbox"/>	Solare fotovoltaico		Emissioni di CO ₂ Kg/m ² anno 63.35
<input type="checkbox"/>	Solare termico		
<input type="checkbox"/>	Eolico		
<input type="checkbox"/>	Teleriscaldamento		
<input type="checkbox"/>	Teleraffrescamento		
<input type="checkbox"/>	Altro (specificare)		

RACCOMANDAZIONI

La sezione riporta gli interventi migliorativi e la stima dei risultati conseguibili, con il singolo intervento o con la realizzazione dell'insieme di essi, esprimendo una valutazione di massima del potenziale di miglioramento dell'edificio o immobile oggetto dell'attestato di prestazione energetica.

RIQUALIFICAZIONE ENERGETICA E RISTRUTTURAZIONE IMPORTANTE

INTERVENTI RACCOMANDATI E RISULTATI CONSEGUIBILI

Codice	TIPO DI INTERVENTO RACCOMANDATO	Comporta una Ristrutturazione importante	Tempo di ritorno dell'investimento anni	Classe energetica raggiungibile con l'intervento (EP _{gl,nren} KWh/m ² anno)	CLASSE ENERGETICA raggiungibile se si realizzano tutti gli interventi raccomandati
REN2	Sostituzione Infissi	No	15.22	E / 260.44	B 129.91 KWh/m ² anno
REN1	Cappotto Termico Copertura	No	12.39	D / 212.50	
REN1	Cappotto Termico Solaio	No	11.23	D / 184.58	
REN1	Sostituzione Porte	No	71.17	E / 263.85	
-	-	-	-	-	
-	-	-	-	-	



ATTESTATO DI PRESTAZIONE ENERGETICA DEGLI EDIFICI

CODICE IDENTIFICATIVO:

VALIDO FINO AL: 17/6/2035



ALTRI DATI ENERGETICI GENERALI

Energia esportata	0.00 KWh/anno	Vettore energetico: -
-------------------	---------------	-----------------------

ALTRI DATI DI DETTAGLIO DEL FABBRICATO

V - Volume riscaldato	809.56	m ³
S - Superficie disperdente	662.16	m ²
Rapporto S/V	0.82	
EP _{H,nd}	183.00	KWh/m ² anno
A _{sol,est} /A _{sup utile}	0.03	-
Y _{IE}	0.72	W/m ² K

DATI DI DETTAGLIO DEGLI IMPIANTI

Servizio energetico	Tipo di impianto	Anno di installazione	Codice catasto regionale impianti termici	Vettore energetico utilizzato	Potenza Nominale KW	Efficienza media stagionale		EPren	EPnren
Climatizzazione invernale	Caldaia standard	-	-	G.P.L.	12.00	0.86	η_H	1.28	259.59
	-	-	-	-	-				
Climatizzazione estiva	-	-	-	-	-	-	η_c	-	-
	-	-	-	-	-				
Prod. acqua calda sanitaria	Caldaia standard	-	-	G.P.L.	12.00	0.08	η_w	0.15	4.45
	-	-	-	-	-				
	-	-	-	-	-				
Impianti combinati									
Prod. da fonti rinnovabili	-	-	-	-	-			-	
	-	-	-	-	-			-	
Ventilazione meccanica	-	-	-	-	-	-	-	-	-
Illuminazione	-	-	-	-	-	-	-	-	-
Trasporto di persone o cose	-	-	-	-	-	-	-	0.00	0.00
	-	-	-	-	-	-	-		



ATTESTATO DI PRESTAZIONE ENERGETICA DEGLI EDIFICI

CODICE IDENTIFICATIVO:

VALIDO FINO AL: 17/6/2035



INFORMAZIONI SUL MIGLIORAMENTO DELLA PRESTAZIONE ENERGETICA

La sezione riporta informazioni sulle opportunità, anche in termini di strumenti di sostegno nazionali o locali, legate all'esecuzione di diagnosi energetiche e interventi di riqualificazione energetica, comprese le ristrutturazioni importanti.

La Legge 30 Dicembre 2024 n. 207 (Legge di Bilancio 2025), all'art. 1 comma 55, ha prorogato le Detrazioni Fiscali previste dall'Art. 14 (comma 3-quinquies) del D.L. 63/2013 per le spese relative ad interventi di efficientamento energetico.

SOGGETTO CERTIFICATORE

<input type="checkbox"/> Ente/Organismo pubblico	<input checked="" type="checkbox"/> Tecnico abilitato	<input type="checkbox"/> Organismo/Società
Nome e Cognome / Denominazione	ANIELLO MARIA FEOLA	
Indirizzo	VIA VOLPARA, 19 CENTOLA (SA)	
E-mail	nellofeola@hotmail.it	
Telefono	3208299289	
Titolo	ARCH.	
Ordine/iscrizione	ARCHITETTI / SA / 2961	
Dichiarazione di indipendenza	Ai sensi degli artt.359 e 481 del C.P.,ed ai sensi dell'art. 3 del D.P.R. 75/2013, il sottoscritto dichiara l'assenza di conflitto di interessi, ovvero di non coinvolgimento diretto o indiretto con i produttori dei materiali e dei componenti dell'edificio da certificare nonche' rispetto ai vantaggi che possano derivarne al richiedente, che in ogni caso non e' ne' coniuge ne' parente fino al quarto grado della parte proprietaria.	
Informazioni aggiuntive		

SOPRALLUOGHI E DATI DI INGRESSO

E' stato eseguito almeno un sopralluogo/rilievo sull'edificio obbligatorio per la redazione del presente APE?	Si	Data 14/06/2025
---	----	-----------------

SOFTWARE UTILIZZATO

Il software utilizzato risponde ai requisiti di rispondenza e garanzia di scostamento massimo dei risultati conseguiti rispetto ai valori ottenuti per mezzo dello strumento di riferimento nazionale?	Si
Ai fini della redazione del presente attestato è stato utilizzato un software che impieghi un metodo di calcolo semplificato?	No

Il presente attestato è reso, dal sottoscritto, in forma di dichiarazione sostitutiva di atto notorio ai sensi dell'articolo 47 del D.P.R. 445/2000 e dell'articolo 15, comma 1 del D.Lgs 192/2005 così come modificato dall'articolo 12 del D.L. 63/2013.

Data di emissione 17/06/2025

Firma e timbro del tecnico o firma digitale ANIELLO MARIA FEOLA

LEGENDA E NOTE PER LA COMPILAZIONE




Il presente documento attesta la **prestazione** e la **classe energetica** dell'edificio o dell'unità immobiliare, ovvero la quantità di energia necessaria ad assicurare il comfort attraverso i diversi servizi erogati dai sistemi tecnici presenti, in condizioni convenzionali d'uso. Al fine di individuare le potenzialità di miglioramento della prestazione energetica, l'attestato riporta informazioni specifiche sulle prestazioni energetiche del fabbricato e degli impianti. Viene altresì indicata la classe energetica più elevata raggiungibile in caso di realizzazione delle misure migliorative consigliate, così come descritte nella sezione **"raccomandazioni"** (pag. 2).

PRIMA PAGINA

Informazioni generali : tra le informazioni generali è riportata la motivazione alla base della redazione dell'APE. Nell'ambito del periodo di validità, ciò non preclude l'uso dell'APE stesso per i fini di legge, anche se differenti da quelli ivi indicati.

Prestazione energetica globale (EP_{gl,nren}) : fabbisogno annuale di energia primaria non rinnovabile relativa a tutti i servizi erogati dai sistemi tecnici presenti, in base al quale è identificata la classe di prestazione dell'edificio in una scala da A4 (edificio più efficiente) a G (edificio meno efficiente).

Prestazione energetica del fabbricato: indice qualitativo del fabbisogno di energia necessario per il soddisfacimento del confort interno, indipendente dalla tipologia e dal rendimento degli impianti presenti. Tale indice dà un'indicazione di come l'edificio, d'estate e d'inverno, isola termicamente gli ambienti interni rispetto all'ambiente esterno. La scala di valutazione qualitativa utilizzata osserva il seguente criterio:

	QUALITA' ALTA		QUALITA' MEDIA		QUALITA' BASSA
---	---------------	---	----------------	---	----------------

I valori di soglia per la definizione del livello di qualità, suddivisi per tipo di indicatore, sono riportati nelle Linee guida per l'attestazione energetica degli edifici di cui al decreto previsto dall'articolo 6, comma 12 del d.lgs. 192/2005.

Edificio a energia quasi zero: edificio ad altissima prestazione energetica, calcolata conformemente alle disposizioni del decreto legislativo 19 agosto 2005, n. 192 e del decreto ministeriale sui requisiti minimi previsto dall'articolo 4, comma 1 del d.lgs. 192/2005. Il fabbisogno energetico molto basso o quasi nullo è coperto in misura significativa da energia da fonti rinnovabili, prodotta all'interno del confine del sistema (in situ). Una spunta sull'apposito spazio adiacente alla scala di classificazione indica l'appartenenza dell'edificio oggetto dell'APE a questa categoria.

Riferimenti: raffronto con l'indice di prestazione globale non rinnovabile di un edificio simile ma dotato dei requisiti minimi degli edifici nuovi, nonché con la media degli indici di prestazione degli edifici esistenti simili, ovvero contraddistinti da stessa tipologia d'uso, tipologia costruttiva, zona climatica, dimensioni ed esposizione di quello oggetto dell'attestato.

SECONDA PAGINA

Prestazioni energetiche degli impianti e consumi stimati: la sezione riporta l'indice di prestazione energetica rinnovabile e non rinnovabile dell'immobile oggetto di attestazione. Tali indici informano sulla percentuale di energia rinnovabile utilizzata dall'immobile rispetto al totale. La sezione riporta infine una stima del quantitativo di energia consumata annualmente dall'immobile secondo un uso standard, suddivisi per tipologia di fonte energetica utilizzata.

Raccomandazioni: di seguito si riporta la tabella che classifica le tipologie di intervento raccomandate per la riqualificazione energetica e la ristrutturazione importante.

RIQUALIFICAZIONE ENERGETICA E RISTRUTTURAZIONE IMPORTANTE EDIFICIO/UNITA' IMMOBILIARE - Tabella dei Codici

Codici	TIPO DI INTERVENTO
REN1	FABBRICATO - INVOLUCRO OPACO
REN2	FABBRICATO - INVOLUCRO TRASPARENTE
REN3	IMPIANTO CLIMATIZZAZIONE - INVERNO
REN4	IMPIANTO CLIMATIZZAZIONE - ESTATE
REN5	ALTRI IMPIANTI
REN6	FONTI RINNOVABILI

TERZA PAGINA

La terza pagina riporta la quantità di energia prodotta in situ ed esportata annualmente, nonché la sua tipologia.

Riporta infine, suddivise in due sezioni relative rispettivamente al fabbricato e agli impianti, i dati di maggior dettaglio alla base del calcolo.

DATI GENERALI

Destinazione d'uso

- ☒ Residenziale
☐ Non residenziale

Classificazione D.P.R.
412/93: **E1.1**

Oggetto dell'attestato

- ☐ Intero edificio
☒ Unità immobiliare
☐ Gruppo di unità immobiliari

Numero di unità immobiliari di cui è composto l'edificio:
1

- ☐ Nuova costruzione
☐ Passaggio di proprietà
☐ Locazione
☐ Ristrutturazione importante
☒ Riqualificazione energetica
☐ Altro:

Dati identificativi









Regione: **CAMPANIA**
Comune: **Centola (SA)**
Indirizzo: **VIA MADONNA DELLE GRAZIE**
Piano: **TERRA**
Interno:
Coordinate GIS: **40.089539N 15.322086E**

Zona climatica: **D**
Anno di costruzione: **1970**
Superficie utile riscaldata (m²): **108.80**
Superficie utile raffrescata (m²): **0.00**
Volume lordo riscaldato (m³): **563.31**
Volume lordo raffrescato (m³): **0.00**

Comune catastale			Centola - C470						Sezione		Foglio		24		Particella			
Subalterni	da	-	a	-		da	-	a	-		da	-	a	-		da	-	
Altri subalterni	4	-	-	-	-	-	-	-	-	-	-	-	-	-	-	-	-	-


Servizi energetici presenti

- ☒  Climatizzazione invernale
☐  Climatizzazione estiva
☐  Ventilazione meccanica
☒  Prod. acqua calda sanitaria
☐  Illuminazione
☐  Trasporto di persone o cose

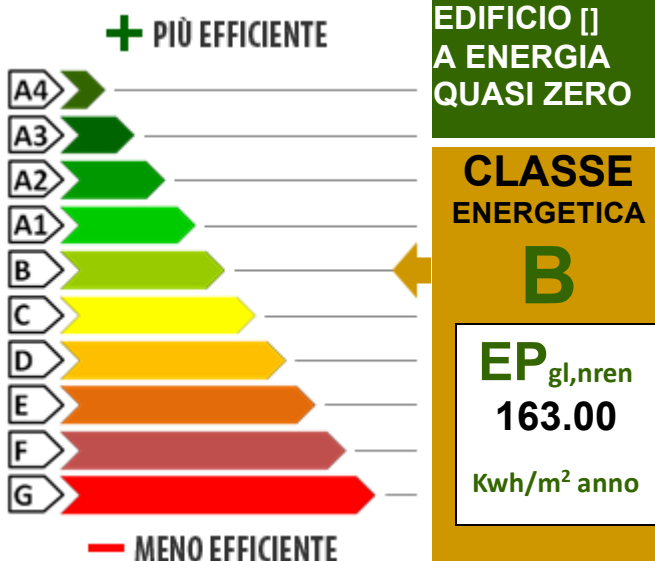
PRESTAZIONE ENERGETICA GLOBALE E DEL FABBRICATO

La sezione riporta l'indice di prestazione energetica globale non rinnovabile in funzione del fabbricato e dei servizi energetici presenti, nonché la prestazione energetica del fabbricato, al netto del rendimento degli impianti presenti.

Prestazione energetica del fabbricato



Prestazione energetica globale



Riferimenti

Gli immobili simili a questo avrebbero in media la seguente classificazione:

Se nuovi:

A3(87.35 kWh/m²)

Se esistenti:

--



ATTESTATO DI PRESTAZIONE ENERGETICA DEGLI EDIFICI

CODICE IDENTIFICATIVO:

VALIDO FINO AL: 10/7/2035



PRESTAZIONE ENERGETICA DEGLI IMPIANTI E CONSUMI STIMATI

La sezione riporta l'indice di prestazione energetica rinnovabile e non rinnovabile, nonché una stima dell'energia consumata annualmente dall'immobile secondo un uso standard.

Prestazioni energetiche degli impianti e stima dei consumi di energia

	FONTI ENERGETICHE UTILIZZATE	Quantità annua consumata in uso standard (specificare unità di misura)	Indice di prestazione energetica globali ed emissioni
<input checked="" type="checkbox"/>	Energia elettrica da rete	8211 KWh	Indice della prestazione energetica non rinnovabile EPgl,nren KWh/m ² anno 163.00
<input type="checkbox"/>	Gas naturale		
<input checked="" type="checkbox"/>	GPL	64 Smc	
<input type="checkbox"/>	Carbone		
<input type="checkbox"/>	Gasolio e Olio combustibile		Indice della prestazione energetica rinnovabile EPgl,ren KWh/m ² anno 127.38
<input type="checkbox"/>	Biomasse solide		
<input type="checkbox"/>	Biomasse liquide		
<input type="checkbox"/>	Biomasse gassose		
<input type="checkbox"/>	Solare fotovoltaico		Emissioni di CO ₂ Kg/m ² anno 38.52
<input type="checkbox"/>	Solare termico		
<input type="checkbox"/>	Eolico		
<input type="checkbox"/>	Teleriscaldamento		
<input type="checkbox"/>	Teleraffrescamento		
<input type="checkbox"/>	Altro (specificare)		

RACCOMANDAZIONI

La sezione riporta gli interventi migliorativi e la stima dei risultati conseguibili, con il singolo intervento o con la realizzazione dell'insieme di essi, esprimendo una valutazione di massima del potenziale di miglioramento dell'edificio o immobile oggetto dell'attestato di prestazione energetica.

RIQUALIFICAZIONE ENERGETICA E RISTRUTTURAZIONE IMPORTANTE

INTERVENTI RACCOMANDATI E RISULTATI CONSEGUIBILI

Codice	TIPO DI INTERVENTO RACCOMANDATO	Comporta una Ristrutturazione importante	Tempo di ritorno dell'investimento anni	Classe energetica raggiungibile con l'intervento (EPgl,nren KWh/m ² anno)	CLASSE ENERGETICA raggiungibile se si realizzano tutti gli interventi raccomandati
REN1	Cappotto Termico Muri	No	282.38	B / 161.26	B 161.26 KWh/m ² anno
-	-	-	-	-	
-	-	-	-	-	
-	-	-	-	-	
-	-	-	-	-	
-	-	-	-	-	



ATTESTATO DI PRESTAZIONE ENERGETICA DEGLI EDIFICI

CODICE IDENTIFICATIVO:

VALIDO FINO AL: 10/7/2035



ALTRI DATI ENERGETICI GENERALI

Energia esportata	0.00 KWh/anno	Vettore energetico: -
-------------------	---------------	-----------------------

ALTRI DATI DI DETTAGLIO DEL FABBRICATO

V - Volume riscaldato	563.31	m ³
S - Superficie disperdente	584.10	m ²
Rapporto S/V	1.04	
EP _{H,nd}	87.63	KWh/m ² anno
A _{sol,est} /A _{sup utile}	0.08	-
Y _{IE}	0.10	W/m ² K

DATI DI DETTAGLIO DEGLI IMPIANTI

Servizio energetico	Tipo di impianto	Anno di installazione	Codice catasto regionale impianti termici	Vettore energetico utilizzato	Potenza Nominale KW	Efficienza media stagionale		EPren	EPrenn
Climatizzazione invernale	HP elettrica aria-acqua	-	-	Elettricit�	4.50	0.47	η_H	126.76	144.59
	-	-	-	-	-				
Climatizzazione estiva	-	-	-	-	-	-	η_c	-	-
	-	-	-	-	-				
Prod. acqua calda sanitaria	Caldaia a condensazione	-	-	G.P.L.	12.00	0.04	η_w	0.62	18.41
	-	-	-	-	-				
	-	-	-	-	-				
Impianti combinati									
Prod. da fonti rinnovabili	HP elettrica aria-acqua	-	-	Elettricit�	4.50			-	
	-	-	-	-	-			-	
Ventilazione meccanica	-	-	-	-	-	-	-	-	-
Illuminazione	-	-	-	-	-	-	-	-	-
Trasporto di persone o cose	-	-	-	-	-	-	-	0.00	0.00
	-	-	-	-	-	-	-		



ATTESTATO DI PRESTAZIONE ENERGETICA DEGLI EDIFICI

CODICE IDENTIFICATIVO:

VALIDO FINO AL: 10/7/2035



INFORMAZIONI SUL MIGLIORAMENTO DELLA PRESTAZIONE ENERGETICA

La sezione riporta informazioni sulle opportunità, anche in termini di strumenti di sostegno nazionali o locali, legate all'esecuzione di diagnosi energetiche e interventi di riqualificazione energetica, comprese le ristrutturazioni importanti.

La Legge 30 Dicembre 2024 n. 207 (Legge di Bilancio 2025), all'art. 1 comma 55, ha prorogato le Detrazioni Fiscali previste dall'Art. 14 (comma 3-quinquies) del D.L. 63/2013 per le spese relative ad interventi di efficientamento energetico.

SOGGETTO CERTIFICATORE

<input type="checkbox"/> Ente/Organismo pubblico	<input checked="" type="checkbox"/> Tecnico abilitato	<input type="checkbox"/> Organismo/Società
Nome e Cognome / Denominazione	ANIELLO MARIA FEOLA	
Indirizzo	VIA VOLPARA, 19 CENTOLA (SA)	
E-mail	nellofeola@hotmail.it	
Telefono	3208299289	
Titolo	ARCH.	
Ordine/iscrizione	ARCHITETTI / SA / 2961	
Dichiarazione di indipendenza	Ai sensi degli artt.359 e 481 del C.P.,ed ai sensi dell'art. 3 del D.P.R. 75/2013, il sottoscritto dichiara l'assenza di conflitto di interessi, ovvero di non coinvolgimento diretto o indiretto con i produttori dei materiali e dei componenti dell'edificio da certificare nonche' rispetto ai vantaggi che possano derivarne al richiedente, che in ogni caso non e' ne' coniuge ne' parente fino al quarto grado della parte proprietaria.	
Informazioni aggiuntive		

SOPRALLUOGHI E DATI DI INGRESSO

E' stato eseguito almeno un sopralluogo/rilievo sull'edificio obbligatorio per la redazione del presente APE?	Si	Data 07/07/2025
---	----	-----------------

SOFTWARE UTILIZZATO

Il software utilizzato risponde ai requisiti di rispondenza e garanzia di scostamento massimo dei risultati conseguiti rispetto ai valori ottenuti per mezzo dello strumento di riferimento nazionale?	Si
Ai fini della redazione del presente attestato è stato utilizzato un software che impieghi un metodo di calcolo semplificato?	No

Il presente attestato è reso, dal sottoscritto, in forma di dichiarazione sostitutiva di atto notorio ai sensi dell'articolo 47 del D.P.R. 445/2000 e dell'articolo 15, comma 1 del D.Lgs 192/2005 così come modificato dall'articolo 12 del D.L. 63/2013.

Data di emissione 10/07/2025

Firma e timbro del tecnico o firma digitale ANIELLO MARIA FEOLA

LEGENDA E NOTE PER LA COMPILAZIONE

Il presente documento attesta la **prestazione** e la **classe energetica** dell'edificio o dell'unità immobiliare, ovvero la quantità di energia necessaria ad assicurare il comfort attraverso i diversi servizi erogati dai sistemi tecnici presenti, in condizioni convenzionali d'uso. Al fine di individuare le potenzialità di miglioramento della prestazione energetica, l'attestato riporta informazioni specifiche sulle prestazioni energetiche del fabbricato e degli impianti. Viene altresì indicata la classe energetica più elevata raggiungibile in caso di realizzazione delle misure migliorative consigliate, così come descritte nella sezione **"raccomandazioni"** (pag. 2).

PRIMA PAGINA

Informazioni generali : tra le informazioni generali è riportata la motivazione alla base della redazione dell'APE. Nell'ambito del periodo di validità, ciò non preclude l'uso dell'APE stesso per i fini di legge, anche se differenti da quelli ivi indicati.

Prestazione energetica globale (EP_{gl,nren}) : fabbisogno annuale di energia primaria non rinnovabile relativa a tutti i servizi erogati dai sistemi tecnici presenti, in base al quale è identificata la classe di prestazione dell'edificio in una scala da A4 (edificio più efficiente) a G (edificio meno efficiente).

Prestazione energetica del fabbricato: indice qualitativo del fabbisogno di energia necessario per il soddisfacimento del confort interno, indipendente dalla tipologia e dal rendimento degli impianti presenti. Tale indice dà un'indicazione di come l'edificio, d'estate e d'inverno, isola termicamente gli ambienti interni rispetto all'ambiente esterno. La scala di valutazione qualitativa utilizzata osserva il seguente criterio:

**QUALITA' ALTA****QUALITA' MEDIA****QUALITA' BASSA**

I valori di soglia per la definizione del livello di qualità, suddivisi per tipo di indicatore, sono riportati nelle Linee guida per l'attestazione energetica degli edifici di cui al decreto previsto dall'articolo 6, comma 12 del d.lgs. 192/2005.

Edificio a energia quasi zero: edificio ad altissima prestazione energetica, calcolata conformemente alle disposizioni del decreto legislativo 19 agosto 2005, n. 192 e del decreto ministeriale sui requisiti minimi previsto dall'articolo 4, comma 1 del d.lgs. 192/2005. Il fabbisogno energetico molto basso o quasi nullo è coperto in misura significativa da energia da fonti rinnovabili, prodotta all'interno del confine del sistema (in situ). Una spunta sull'apposito spazio adiacente alla scala di classificazione indica l'appartenenza dell'edificio oggetto dell'APE a questa categoria.

Riferimenti: raffronto con l'indice di prestazione globale non rinnovabile di un edificio simile ma dotato dei requisiti minimi degli edifici nuovi, nonché con la media degli indici di prestazione degli edifici esistenti simili, ovvero contraddistinti da stessa tipologia d'uso, tipologia costruttiva, zona climatica, dimensioni ed esposizione di quello oggetto dell'attestato.

SECONDA PAGINA

Prestazioni energetiche degli impianti e consumi stimati: la sezione riporta l'indice di prestazione energetica rinnovabile e non rinnovabile dell'immobile oggetto di attestazione. Tali indici informano sulla percentuale di energia rinnovabile utilizzata dall'immobile rispetto al totale. La sezione riporta infine una stima del quantitativo di energia consumata annualmente dall'immobile secondo un uso standard, suddivisi per tipologia di fonte energetica utilizzata.

Raccomandazioni: di seguito si riporta la tabella che classifica le tipologie di intervento raccomandate per la riqualificazione energetica e la ristrutturazione importante.

RIQUALIFICAZIONE ENERGETICA E RISTRUTTURAZIONE IMPORTANTE EDIFICIO/UNITA' IMMOBILIARE - Tabella dei Codici

Codici	TIPO DI INTERVENTO
REN1	FABBRICATO - INVOLUCRO OPACO
REN2	FABBRICATO - INVOLUCRO TRASPARENTE
REN3	IMPIANTO CLIMATIZZAZIONE - INVERNO
REN4	IMPIANTO CLIMATIZZAZIONE - ESTATE
REN5	ALTRI IMPIANTI
REN6	FONTI RINNOVABILI

TERZA PAGINA

La terza pagina riporta la quantità di energia prodotta in situ ed esportata annualmente, nonché la sua tipologia.

Riporta infine, suddivise in due sezioni relative rispettivamente al fabbricato e agli impianti, i dati di maggior dettaglio alla base del calcolo.